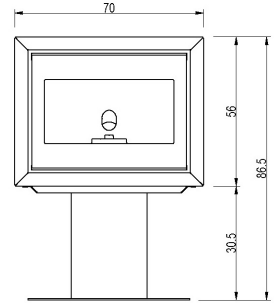
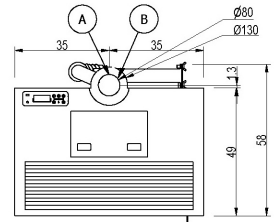




Puissance nominale	kW	9,3
Puissance réduite	kW	2,7
Puissance thermique introduite (max)	kW	10,5
Puissance utile à l'eau nominale	kW	-
Puissance utile à l'eau réduite	kW	-
Rendement nominal	%	89
Rendement réduit	%	93,9
Capacité de chauffe (min-max)	m <sup>3</sup>	65 - 223
CO à 13% O <sub>2</sub> , nominal	%	0,009
CO à 13% O <sub>2</sub> , réduit	%	0,021
Emissions CO (13% O <sub>2</sub> ) (min-max)	mg/Nm <sup>3</sup>	265 - 107
Emissions OGC (13% O <sub>2</sub> ) (min-max)	mg/Nm <sup>3</sup>	3,2 - 2,1
Emissions NOX (13% O <sub>2</sub> ) (min-max)	mg/Nm <sup>3</sup>	108 - 119
Contenu de poussières à 13% O <sub>2</sub> (min-max)	mg/Nm <sup>3</sup>	18 - 18,8
Capacité chaudière (H <sub>2</sub> O)	l	-
Capacité réservoir	kg	11,5
Combustible		Pellet ø6
Consommation horaire (min-max)	kg/h	0,59 - 2,18
Autonomie (min-max)	h	5,3 - 19
Absorption électrique d'allumage (max)	W	346
Absorption électrique de travail (max)	W	113,7
Tension d'alimentation et fréquence	V - Hz	230 - 50
Dépression cheminée	Pa	11,8
Diamètre sortie fumées	mm	80
Diamètre prise d'air comburant	mm	60
Masse des fumées (min-max)	g/sec	2,8 - 5,7
Température des fumées en sortie (max)	°C	190
Poids net	kg	108
Poids brut	kg	121
Tuyau d'évacuation	voir	A
Prise d'air comburant	voir	B
Canalisation	voir	-
Canalisable jusqu'à	m	-



Art. 15A-B-VG 2015  
BImSchV 2015  
Regensburg  
München  
Stuttgart  
Aachen  
EN 14785:2006



### COMBINAISONS

7020058



Acier noir

EAN 8053859013358

### PLUS



Chambre étanche



Wi-Fi intégré



Intérieur en fonte



Bluetooth



Brasero en fonte



Comfort mode



Liaison thermostat externe



Programmation journalière hebdomadaire

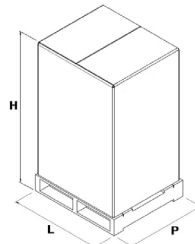


Sortie fumée supérieure



Kit concentrique

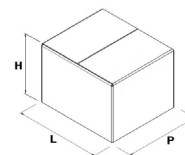
### EMBALLAGE POËLE



L (cm)	H (cm)	P (cm)
80	75	70

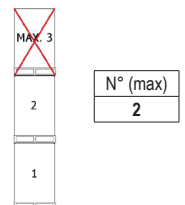
VOLUME (m <sup>3</sup> )
0,42

### ACCESSOIRES



	L (cm)	H (cm)	P (cm)
Stand	80	42	56

### STOCKAGE



### TRANSPORT

